

UCZYMY ZDALNIE

PONIEDZIAŁEK 06.04.2020

Drodzy rodzice na dziś dla Was!

„J jak jajko”

WSZYSCY: ZADANIE 1 „wiersz jajko:

Siedziała kura długo na grzędzie.

Siedziała i rozglądała się wszędzie.

Patrzyła w górę, w dół, na wszystkie boki,

obok niej również siedziały kwoki.

Tak się wierciła, tak się kręciła

i nawet wcale nie zauważyła,

kiedy to jajko w końcu zniosła.

- O! – zagdakała i się podniosła

Omówienie :

1. Gdzie siedziała kura ?
2. Gdzie kura patrzyła?
3. Kto obok kury siedział?
4. Co kura zniosła?

TRUDNE: 5-6 latki:

ZADANIE 2 Zapoznanie się z literą J

Rodzic pokazuje dziecku jak wygląda litera J (załącznik nr 1)

ZADANIE 3 Wstążkowa litera J

Rodzic układa wstążkę, sznurek w kształcie litery J, dziecko chodzi po ułożonym kształcie na podłodze

ZADANIE 4 „Rozsypanka literowa”

- Rodzic pokazuje dziecku słowa z literą J, dziecko pokazuje palcem gdzie w danym wyrazie znajduje się literka J (załącznik numer 2) dziecko próbuje słowa podzielić na sylaby
- Dziecko układa proste wyrazy z literą J z poznanych liter np. JA, JAJO, JAMA

Poznane litery : O,E,U,Y,M,P,B,D,T,A,F,Z,Ł,

Dziecko podaje słowa z literą J i dzieli na sylaby + podaje ilość sylab w wyrazie.

ZADANIE 5 „Kreślenie litery J”

Dziecko próbuje w powietrzu, na plecach rodzica oraz na stoliku kreślić literę J. Można dziecku także dać mąkę na płaską powierzchnię i żeby tam kreśliło poznaną literę J

ZADANIE 6 Poprawienie po śladzie litery J i wyklejenie wyklejanie litery J dostępnym materiałem (załącznik numer 3)

WSZYSCY „Co wkładamy do koszyczka”

ZADANIE 1 „Co jest w koszyczku wielkanocnym” (załącznik numer 4)

Rodzic tnie obrazek na 5 części (w razie konieczności młodsze dzieci na 3 części). Dziecko układa puzzle. Zadaniem dziecka jest powiedzenie co znajduje się w koszyczku

ZADANIE 2 „Świąteczny rysunek”

Dzieci dostają pustą kartkę.

ŁATWE:

Zadaniem dziecka jest wyklejenie zgodnie z poleceniem (załącznik numer 5)

- baranek w prawym górnym rogu
- pisanka w lewym górnym rogu
- chlebek na środku
- sól w dolnym prawym rogu
- pieprz w dolnym lewym rogu

TRUDNE:

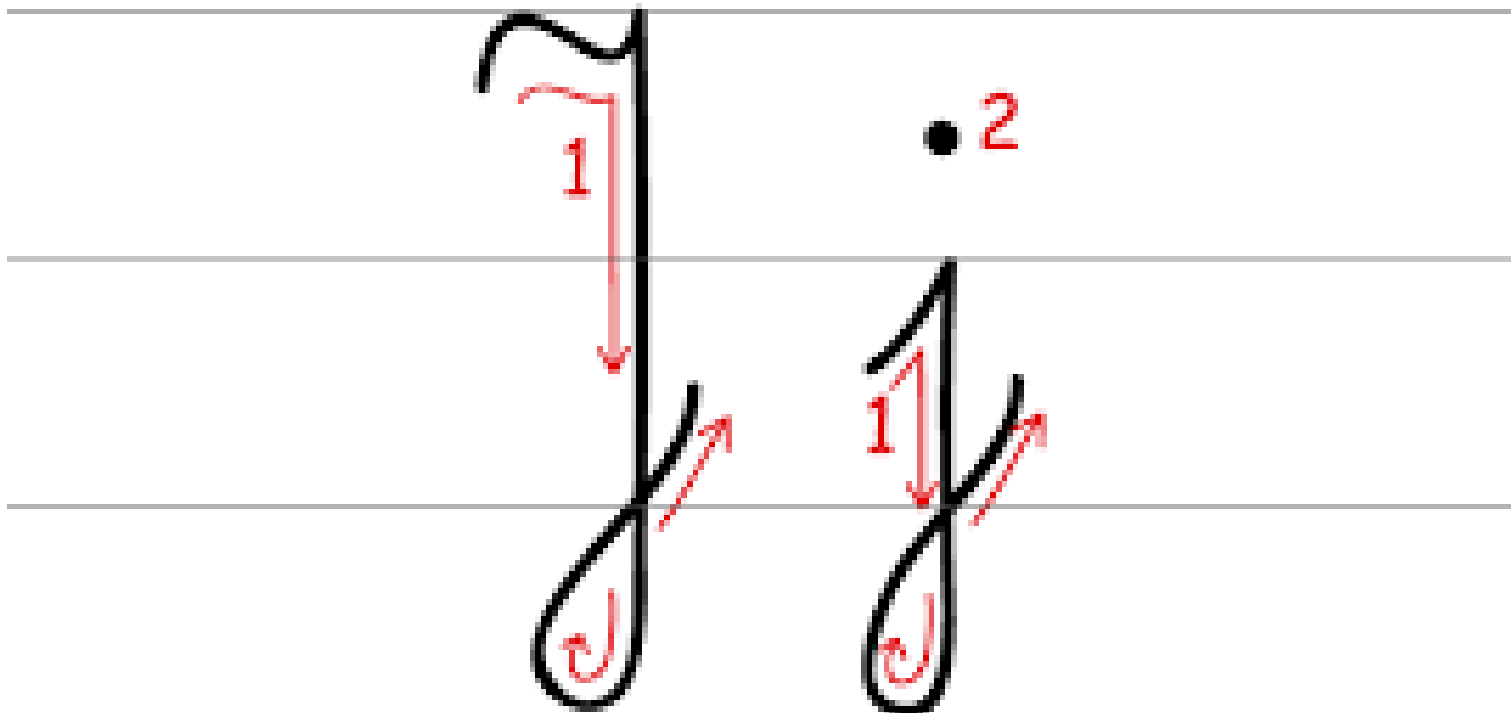
Zadaniem dziecka jest narysowanie zgodnie z poleceniem:

- baranek w prawym górnym rogu
- pisanka w lewym górnym rogu
- chlebek na środku
- sól w dolnym prawym rogu
- pieprz w dolnym lewym rogu

Załącznik numer 1


J j










Załącznik numer 2

JAJKO	JABŁKO	GRZEJNIK	WJAZD	JEDZENIE
JAMA	JABŁECZNIK	BAJKA	WYJAZD	JASKRAWY
JA	JACHT	ZJAWA	WÓJT	JASNO
KAJAK	JEŚĆ	KAJAK	JADOWITY	HOKEJ
GOJA	PAJACYK	NASZYJNIK	JAKOŚĆ	TRAMWAJ



LITERKA "J"





Załącznik numer 5



© Can Stock Photo - csp1396947

